



ОБЗОР РЫНКА ЗЕРНОВЫХ (май-июнь 2018)

Экспорт зерна2

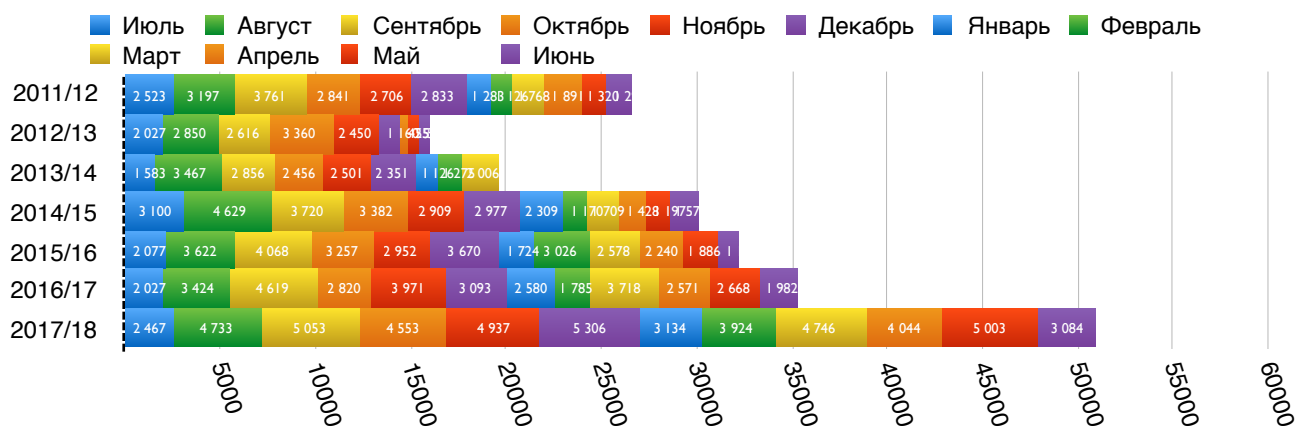
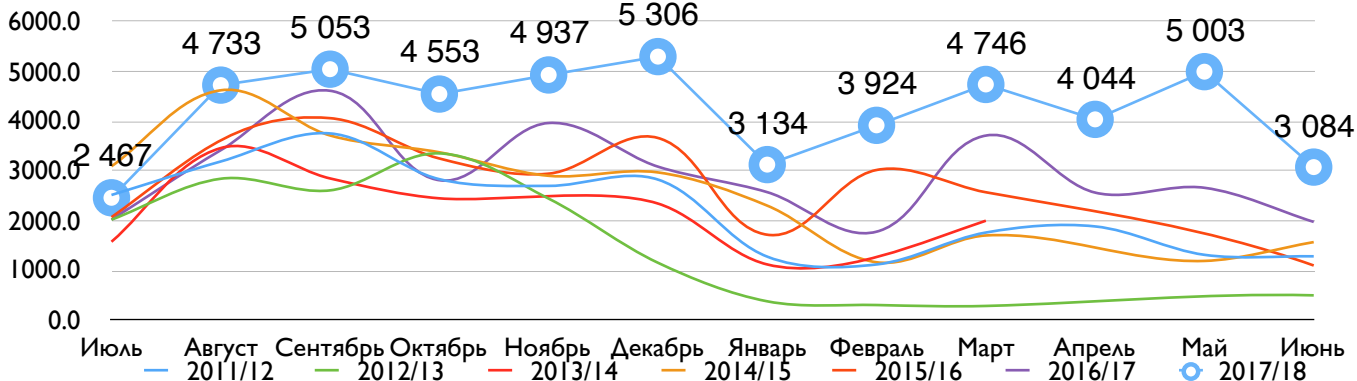
О ходе сезонных полевых работ.....6



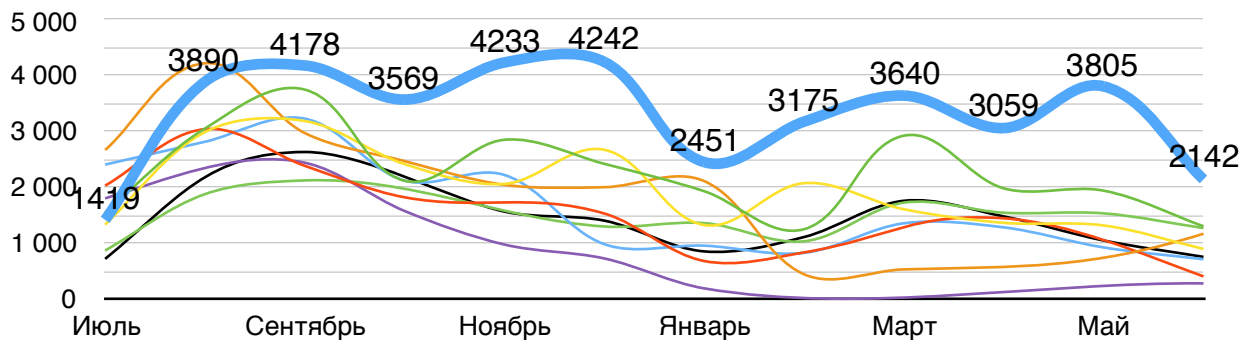
ОБЗОР РЫНКА ЗЕРНОВЫХ (май-июнь 2018)

Экспорт зерна

Экспорт российского зерна (пшеница, ячмень, кукуруза) в сезонах 2011/2012 - 2018/19 (тыс.т)



Экспорт российской пшеницы по месяцам (тыс.тонн)



— 2017/18 — 2016/17 — 2015/16 — 2014/15 — 2013/14 — 2012/13 — 2011/12 — 2009/10 — 2008/09

Экспорт российской пшеницы в Июне 2018 (тыс.т.)

Страна-импортер	Объем (тонн)	%
1 Sudan	261	12.2 %
2 Bangladesh	250	11.7 %
3 Egypt	171	8.0 %
4 Vietnam	140	6.5 %

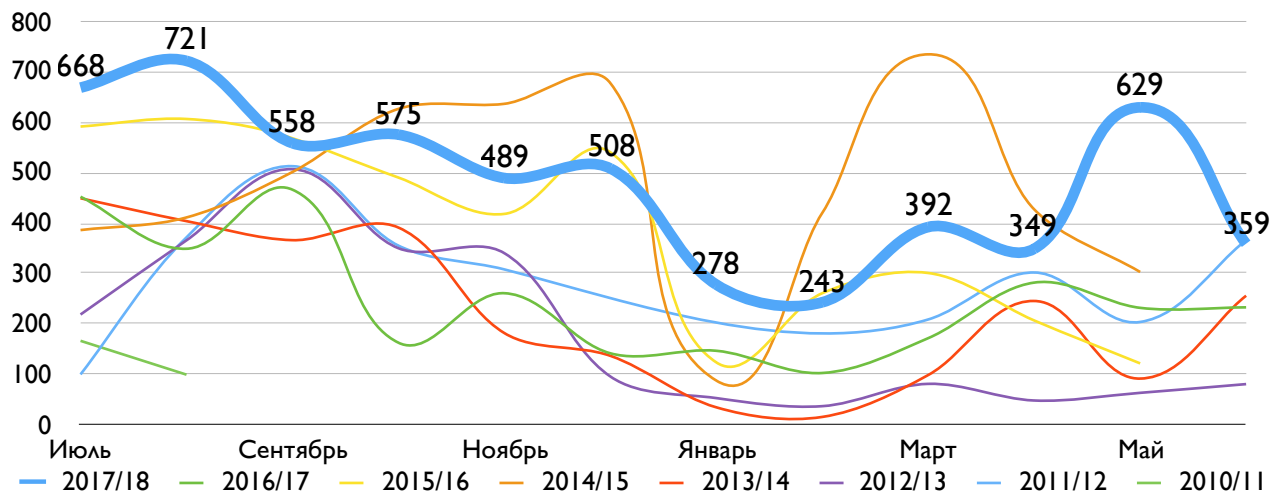


Страна-импортер	Объем (тонн)	%
5 Nigeria	130	6.1 %
6 Indonesia	124	5.8 %
7 Kenya	117	5.5 %
8 Turkey	112	5.2 %
9 Venezuela	66	3.1 %
10 Latvia	63	2.9 %
11 Yemen Arab Republic	58	2.7 %
12 Lebanon	57	2.6 %
13 Israel	53	2.5 %
14 Peru	50	2.3 %
15 Azerbaijan	44	2.0 %
16 Cameroon	42	1.9 %
17 Ethiopia	41	1.9 %
18 Ghana	37	1.7 %
19 Worldwide Misc.	35	1.6 %
20 Uganda	33	1.6 %
21 Georgia, Republic of	32	1.5 %
22 Mexico	32	1.5 %
23 Haiti	25	1.2 %
24 Tunisia	23	1.1 %
25 Qatar	21	1.0 %
26 Algeria	19	0.9 %
27 China	16	0.8 %
28 Italy	15	0.7 %
29 Iran	12	0.6 %
30 Senegal	10	0.5 %
31 Greece	10	0.4 %
32 Tanzania	6	0.3 %
33 Gabon	6	0.3 %
34 Switzerland	5	0.2 %
35 Republic Guinea	5	0.2 %
36 Cyprus	4	0.2 %
37 Libya	4	0.2 %
38 Lithuania	4	0.2 %
39 Djibouti	3	0.2 %



Страна-импортер	Объем (тонн)	%
40 Spain	3	0.1 %
41 Mongolia	2	0.1 %
42 Syria	2	0.1 %
43 Мьянмар	1	0.0 %
Экспорт всего	2 142	

Экспорт российского ячменя по месяцам (тыс.тонн)

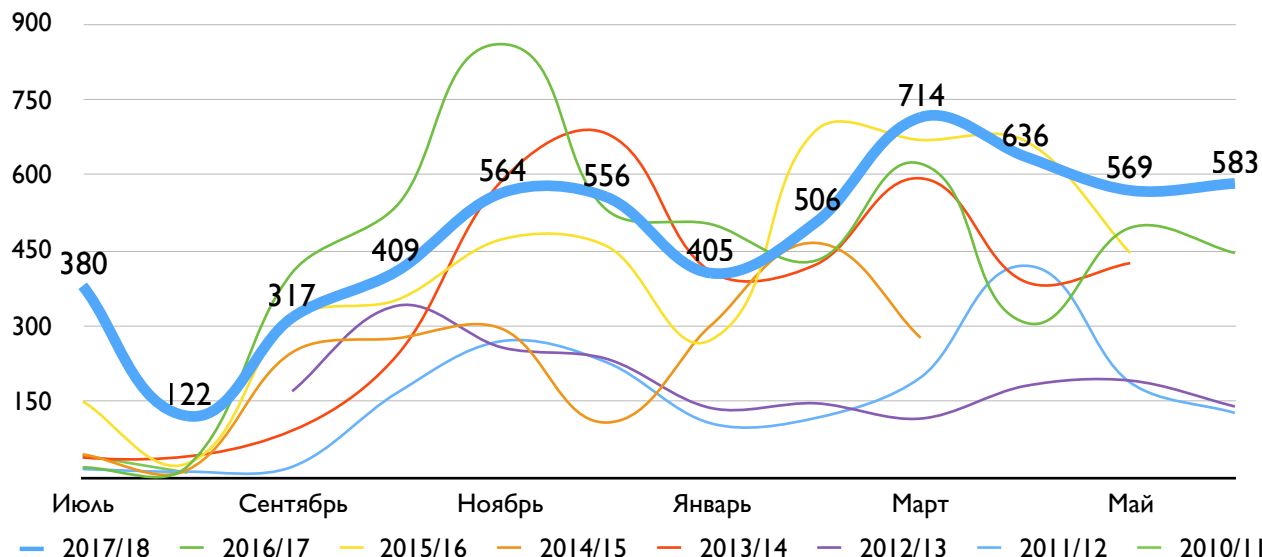


Экспорт российского ячменя в июне 2018 (тыс.т)

Страна-импортер	Объем (тонн)	%
1 Saudi Arabia	175	48.8 %
2 Iran	64	17.8 %
3 Libya	29	7.9 %
4 Latvia	21	5.8 %
5 Lebanon	18	5.1 %
6 Turkey	17	4.8 %
7 Israel	16	4.5 %
8 Cyprus	6	1.7 %
9 France	4	1.1 %
10 Jordan	3	0.8 %
11 Egypt	3	0.8 %
12 Syria	2	0.4 %
13 Uzbekistan	1	0.3 %
14 Pakistan	1	0.2 %
Экспорт всего ячменя	359	



Экспорт российской кукурузы по месяцам (тыс.тонн)



Экспорт российской кукурузы в июне 2018 (тыс.т)

Страна-импортер	Объем (тонн)	%
1 South Korea	174.0	29.9 %
2 Iran	141.7	24.3 %
3 Turkey	138.5	23.8 %
4 Lebanon	25.6	4.4 %
5 Japan	23.1	4.0 %
6 Latvia	19.1	3.3 %
7 Greece	18.1	3.1 %
8 Azerbaijan	10.6	1.8 %
9 Georgia	8.1	1.4 %
10 Germany	6.5	1.1 %
11 Syria	3.7	0.6 %
12 Cyprus	3.1	0.5 %
13 Egypt	2.8	0.5 %
14 Mongolia	2.3	0.4 %
15 Norway	1.9	0.3 %
16 China	1.8	0.3 %
17 Sweden	1.5	0.3 %
18 Turkmenistan	0.2	0.0 %
19 Ukraine	0.0	0.0 %
20 Estonia	0.0	0.0 %
21 Serbia	0.0	0.0 %
Всего	582	



О ходе сезонных полевых работ

По оперативным данным органов управления АПК субъектов Российской Федерации, по состоянию на 19 июня 2018 года в целом по стране яровой сев проведен на площади 50,6 млн га или 94,9% к прогнозу (в 2017 г. – 51,1 млн га).

В том числе:

- в Южном федеральном округе яровой сев проведен на площади 5,7 млн га или 92,1% к прогнозу (в 2017 г. – 5,9 млн га);
- в Северо-Кавказском федеральном округе – 1,75 млн га или 93% к прогнозу (в 2017 г. – 1,9 млн га);
- в Центральном федеральном округе – 9,1 млн га или 94,9% к прогнозу (в 2017 г. – 9,1 млн га);
- в Приволжском федеральном округе – 15,6 млн га или 98,7% к прогнозу (в 2017 г. – 15,3 млн га);
- в Северо-Западном федеральном округе – 408,7 тыс. га или 77% к прогнозу (в 2017 г. – 394,1 тыс. га);
- в Уральском федеральном округе – 4,3 млн га или 98,9% к прогнозу (в 2017 г. – 4,4 млн га);
- в Сибирском федеральном округе – 12,0 млн га или 92,4% к прогнозу (в 2017 г. – 12,4 млн га);
- в Дальневосточном федеральном округе – 1,7 млн га или 90,5% к прогнозу (в 2017 г. – 1,7 млн га);

Яровые зерновые и зернобобовые культуры в целом по стране посеяны на площади 29,6 млн га или 95,4% к прогнозу (в 2017 г. – 30,8 млн га). Из них, яровая пшеница посеяна на площади 12,1 млн га или 93,9% к прогнозу (в 2017 г. – 13,1 млн га). Яровой ячмень посеян на площади 7,7 млн га или 101,3% к прогнозу (в 2017 г. – 7,5 млн га). Кукуруза на зерно посеяна на площади 2,6 млн га или 86,1% к прогнозу (в 2017 г. – 3,0 млн га). Рис посеян на площади 164,3 тыс. га или 89,2% к прогнозу (в 2017 г. – 181,1 тыс. га).

Сахарная свекла (фабричная) посеяна на площади 1,1 млн га или 103,8% к прогнозу (в 2017 г. – 1,2 млн га).

Лен-долгунец посеян на площади 39,8 тыс. га или 89,9% к прогнозу (в 2017 г. – 39,8 тыс. га).

Подсолнечник посеян на площади 7,8 млн га или 103,6% к прогнозу (в 2017 г. – 7,5 млн га).

Соя посеяна на площади 2,8 млн га или 101,8% к прогнозу (в 2017 г. – 2,4 млн га).

Рапс яровой посеян на площади 1,4 млн га или 129,3% к прогнозу (в 2017 г. – 860,9 тыс. га).

В сельскохозяйственных предприятиях и крестьянских (фермерских) хозяйствах картофель посажен на площади 292,7 тыс. га или 95,7% к прогнозу (в 2017 г. – 279,5 тыс. га).

Овощи (в с/хп и к/х) посеяны на площади 159,4 тыс. га или 90,6% к прогнозу (в 2017 г. – 162,9 тыс. га).