



ОБЗОР РЫНКА ЗЕРНОВЫХ (Сентябрь 2017 года)

Экспорт зерна2

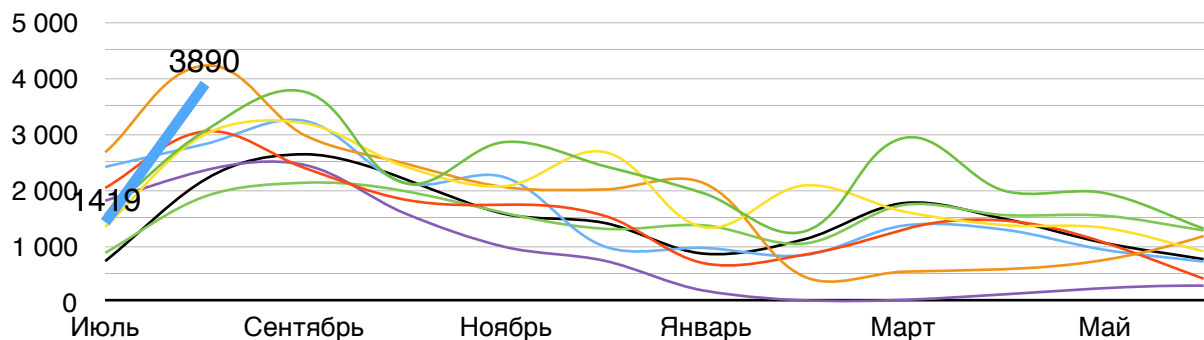
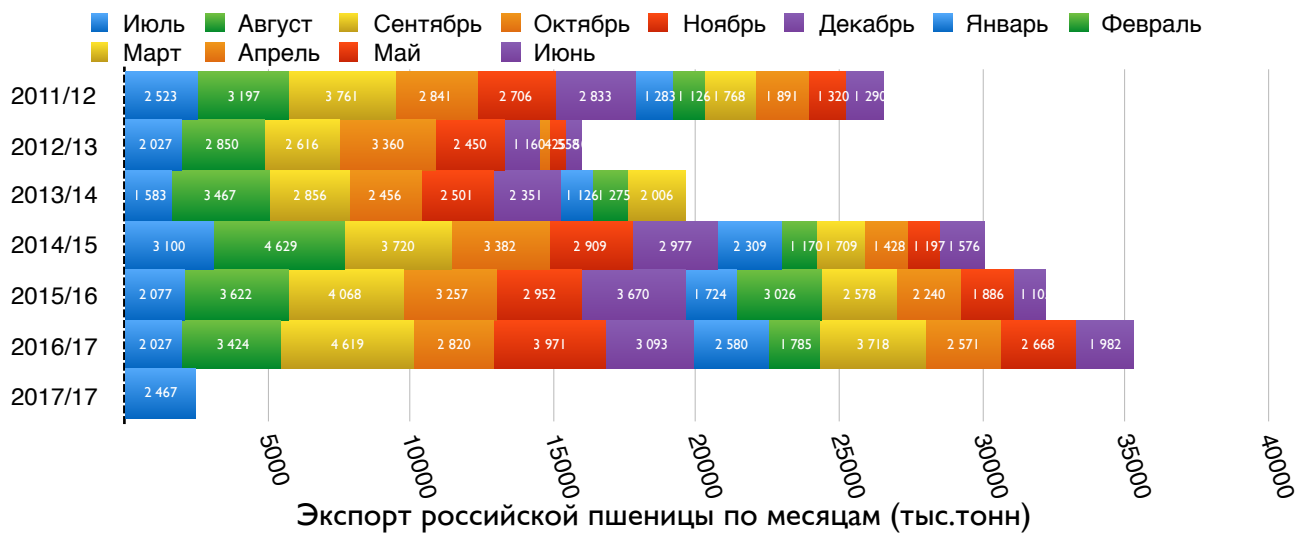
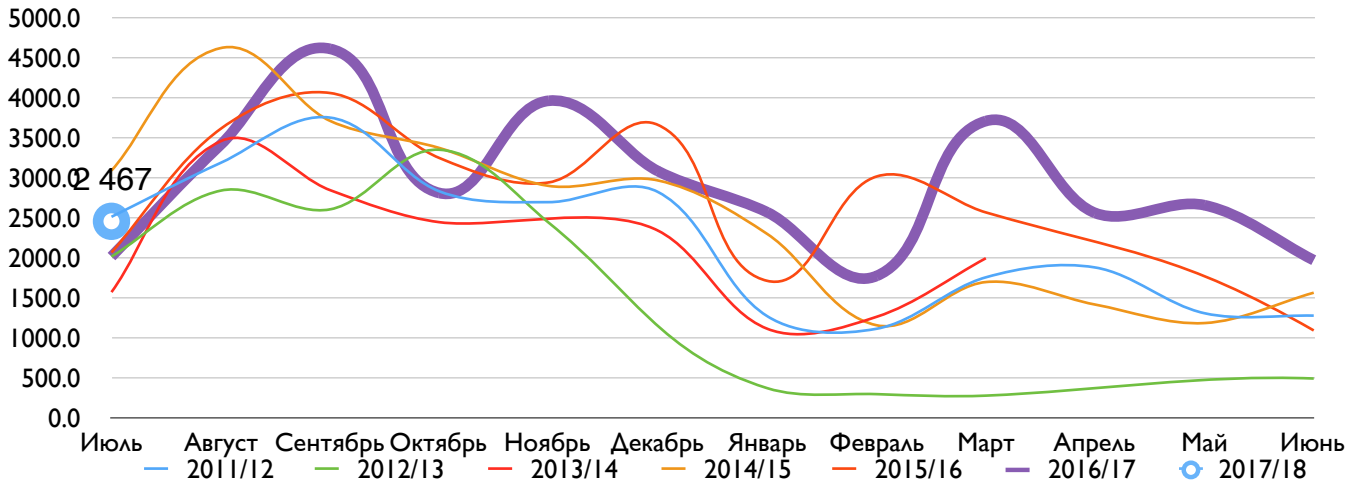
О ходе сезонных полевых работ.....5



ОБЗОР РЫНКА ЗЕРНОВЫХ (Сентябрь 2017 года)

Экспорт зерна

Экспорт российского зерна (пшеница, ячмень, кукуруза) в сезонах 2011/2012 - 2016/17 (тыс.т)



— 2017/18 — 2016/17 — 2015/16 — 2014/15 — 2013/14 — 2012/13 — 2011/12 — 2009/10 — 2008/09



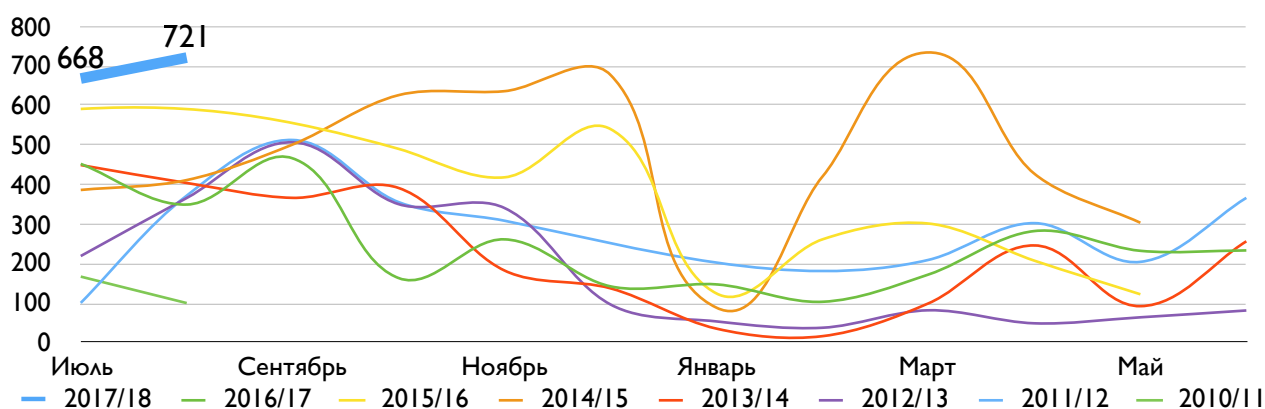
Экспорт российской пшеницы в сентябре 2017 (тыс.т.)

Страна-импортер	Объем (тонн)	%
1 Egypt	1 061.29	27.4 %
2 Turkey	416.22	10.7 %
3 Bangladesh	205.25	5.3 %
4 Nigeria	189.91	4.9 %
5 Israel	163.66	4.2 %
6 Tanzania	157.52	4.1 %
7 Indonesia	149.84	3.9 %
8 Mexico	139.55	3.6 %
9 Kenya	129.09	3.3 %
10 Azerbaijan	121.17	3.1 %
11 Sudan	115.00	3.0 %
12 Lebanon	111.17	2.9 %
13 United Arab Emirates	85.41	2.2 %
14 Yemen	82.60	2.1 %
15 Georgia	78.17	2.0 %
16 Vietnam	59.78	1.5 %
17 Latvia	55.56	1.4 %
18 Malaysia	53.00	1.4 %
19 S.Africa	49.49	1.3 %
20 Oman	49.40	1.3 %
21 Ghana	40.00	1.0 %
22 Libya	34.37	0.9 %
23 Venezuela	30.53	0.8 %
24 Uganda	30.07	0.8 %
25 Albany	29.70	0.8 %
26 Cameroon	25.00	0.6 %
27 Tunis	25.00	0.6 %
28 Switzerland	23.85	0.6 %
29 Congo, Rep. of	22.60	0.6 %
30 Mozambique	22.48	0.6 %
31 Rwanda	20.04	0.5 %
32 Armenia	20.00	0.5 %
33 Iran	17.68	0.5 %



Страна-импортер	Объем (тонн)	%
34 Burkina-Faso	16.00	0.4 %
35 Mauritania	13.20	0.3 %
36 Senegal	13.00	0.3 %
37 Congo, Dem. Rep.	11.90	0.3 %
38 Cote d'Ivoire	10.70	0.3 %
Экспорт всего	3 879	

Экспорт российского ячменя по месяцам (тыс.тонн)

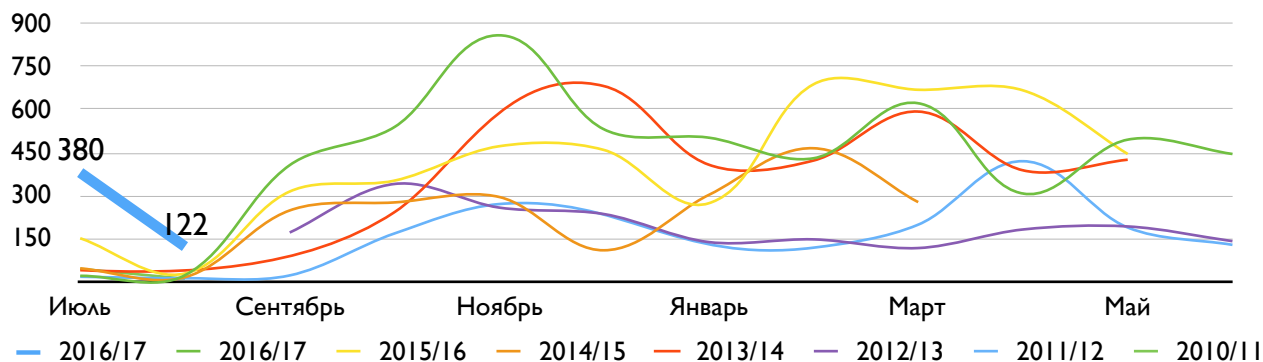


Экспорт российского ячменя в августе 2017 (тыс.т)

Страна-импортер	Объем (тонн)	%
1 Saudi Arabia	327.04	45.4 %
2 Iran	194.06	26.9 %
3 Jordan	49.36	6.9 %
4 Kuwait	41.45	5.8 %
5 Algeria	28.94	4.0 %
6 Qatar	21.30	3.0 %
7 Lebanon	17.89	2.5 %
8 Turkey	13.32	1.8 %
9 Syria	11.31	1.6 %
10 Libya	10.51	1.5 %
11 Azerbaijan	4.33	0.6 %
12 Georgia	0.56	0.1 %
13 Iraq	0.45	0.1 %
Экспорт всего ячменя	721	



Экспорт российской кукурузы по месяцам (тыс.тонн)



Экспорт российской кукурузы в августе 2017 (тыс.т)

Страна-импортер	Объем (тонн)	%
1 Turkey	45.58	37.2 %
1 Iran	44.96	36.7 %
2 Denmark	15.34	12.5 %
3 Georgia	3.94	3.2 %
4 Cyprus	2.82	2.3 %
5 Germany	2.45	2.0 %
6 Italy	2.07	1.7 %
7 China	1.00	0.8 %
8 Lithuania	0.97	0.8 %
9 Canada	0.95	0.8 %
10 Azerbaijan	0.88	0.7 %
11 Norway	0.52	0.4 %
12 Korea N.	0.41	0.3 %
13 Latvia	0.30	0.2 %
14 Korea S.	0.27	0.2 %
15 Ukraine	0.02	0.0 %
Всего	122	

О ходе сезонных полевых работ

По оперативным данным органов управления АПК субъектов Российской Федерации по состоянию на 28 сентября 2017 года в целом по стране зерновые и зернобобовые культуры обмолочены с площади 40,6 млн га или 86,1% к уборочной площади (в 2016 г. – 42,2 млн га). Намолочено 123,4 млн тонн зерна (в 2016 г. – 110,4 млн тонн), при урожайности 30,4 ц/га (в 2016 г. – 26,1 ц/га).

В том числе в Южном федеральном округе зерновые и зернобобовые культуры обмолочены с площади 8,3 млн га или 94,5% к уборочной площади (в 2016 г. – 7,7 млн га). Намолочено 34,4 млн тонн зерна (в 2016 г. – 29,9 млн тонн), при урожайности 41,5 ц/га (в 2016 г. – 39,0 ц/га).



В Северо-Кавказском федеральном округе – обмолочено 2,6 млн га или 84,3% к уборочной площади (в 2016 г. – 2,6 млн га). Намолочено 11,0 млн тонн зерна (в 2016 г. – 10,7 млн тонн), при урожайности 41,5 ц/га (в 2016 г. – 41,1 ц/га).

В Центральном федеральном округе – обмолочено 6,9 млн га или 84,7% к уборочной площади (в 2016 г. – 6,8 млн га). Намолочено 28,2 млн тонн зерна (в 2016 г. – 23,3 млн тонн), при урожайности 41,1 ц/га (в 2016 г. – 34,1 ц/га).

В Приволжском федеральном округе – обмолочено 12,1 млн га или 93,4% к уборочной площади (в 2016 г. – 12,1 млн га). Намолочено 30,2 млн тонн зерна (в 2016 г. – 24,5 млн тонн), при урожайности 25,0 ц/га (в 2016 г. – 20,2 ц/га).

В Дальневосточном федеральном округе – обмолочено 230,9 тыс. га или 71,1% к уборочной площади (в 2016 г. – 227,3 тыс. га). Намолочено 471,0 тыс. тонн зерна (в 2016 г. – 500,2 тыс. тонн), при урожайности 20,4 ц/га (в 2016 г. – 22,0 ц/га).

В Сибирском федеральном округе – обмолочено 7,2 млн га или 72% к уборочной площади (в 2016 г. – 9,3 млн га). Намолочено 12,4 млн тонн зерна (в 2016 г. – 15,1 млн тонн), при урожайности 17,3 ц/га (в 2016 г. – 16,3 ц/га).

В Уральском федеральном округе – обмолочено 3,1 млн га или 87,2% к уборочной площади (в 2016 г. – 3,2 млн га). Намолочено 6,2 млн тонн зерна (в 2016 г. – 5,5 млн тонн), при урожайности 20,3 ц/га (в 2016 г. – 17,2 ц/га).

В Северо-Западном федеральном округе – обмолочено 194,8 тыс. га или 58,8% к уборочной площади (в 2016 г. – 295,4 тыс. га). Намолочено 597,3 тыс. тонн зерна (в 2016 г. – 808,3 тыс. тонн), при урожайности 30,7 ц/га (в 2016 г. – 27,4 ц/га).

Пшеница озимая и яровая в целом по стране обмолочена с площади 25,2 млн га или 91,3% к уборочной площади (в 2016 г. – 26,3 млн га). Намолочено 83,5 млн тонн зерна (в 2016 г. – 74,2 млн тонн), при урожайности 33,1 ц/га (в 2016 г. – 28,2 ц/га).

Ячмень озимый и яровой обмолочен с площади 7,4 млн га или 92,7% к уборочной площади (в 2016 г. – 7,9 млн га). Намолочено 20,7 млн тонн (в 2016 г. – 18,6 млн тонн), при урожайности 28,1 ц/га (в 2016 г. – 23,4 ц/га).

Кукуруза на зерно обмолочена с площади 827,6 тыс. га или 28,4% к уборочной площади (в 2016 г. – 612,4 тыс. га). Намолочено 4,0 млн тонн (в 2016 г. – 3,2 млн тонн), при урожайности 48,0 ц/га (в 2016 г. – 52,1 ц/га).