



ОБЗОР РЫНКА ЗЕРНОВЫХ (Август 2017 года)

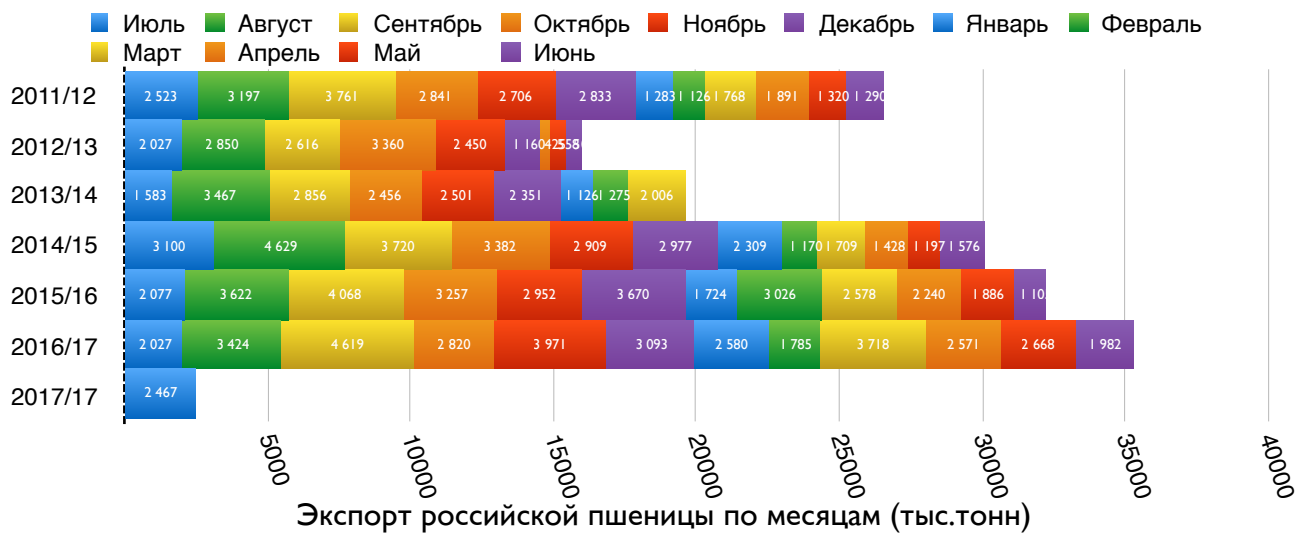
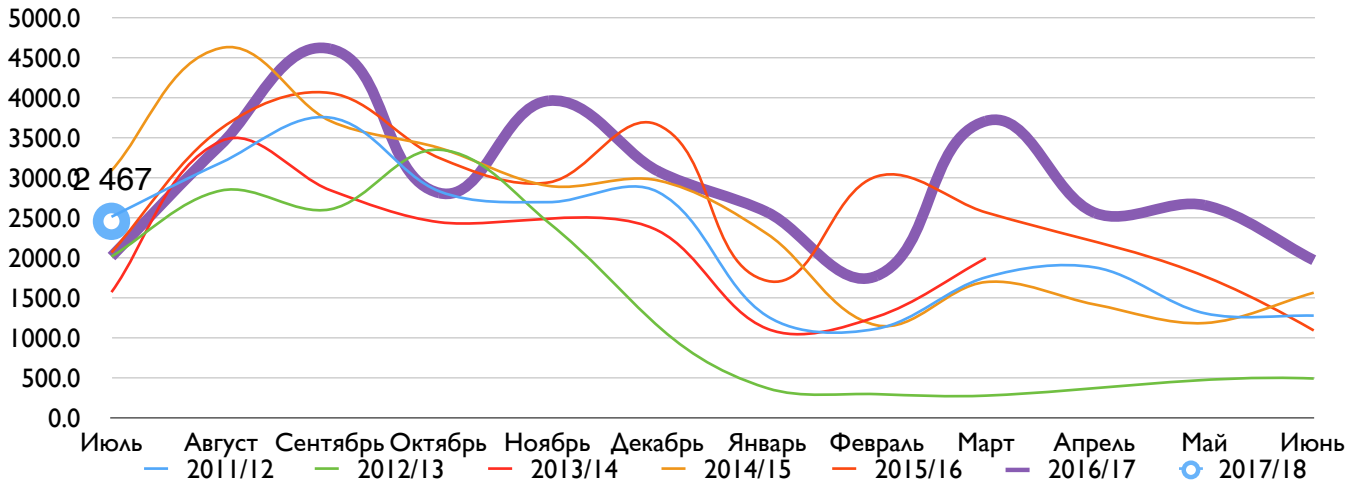
Экспорт зерна .....	2
О ходе сезонных полевых работ.....	5
Интервенции .....	6



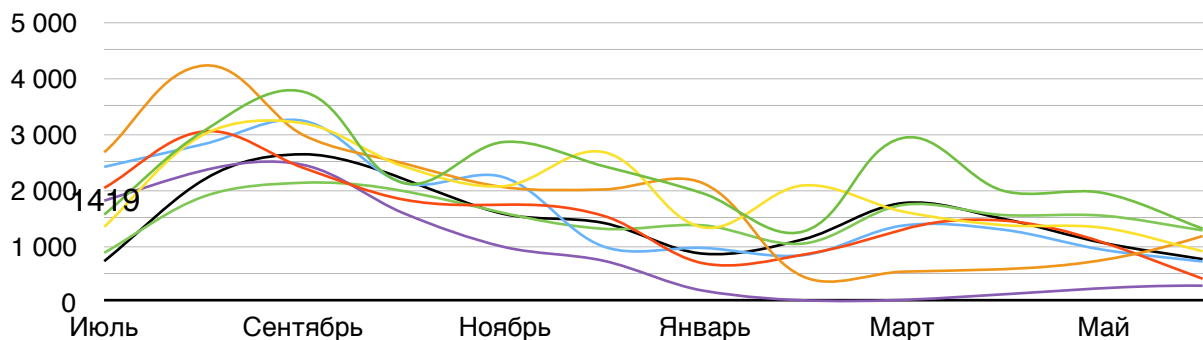
# ОБЗОР РЫНКА ЗЕРНОВЫХ (Август 2017 года)

## Экспорт зерна

Экспорт российского зерна (пшеница, ячмень, кукуруза) в сезонах 2011/2012 - 2016/17 (тыс.т)



Экспорт российской пшеницы по месяцам (тыс. тонн)



— 2017/18 — 2016/17 — 2015/16 — 2014/15 — 2013/14 — 2012/13 — 2011/12 — 2009/10 — 2008/09



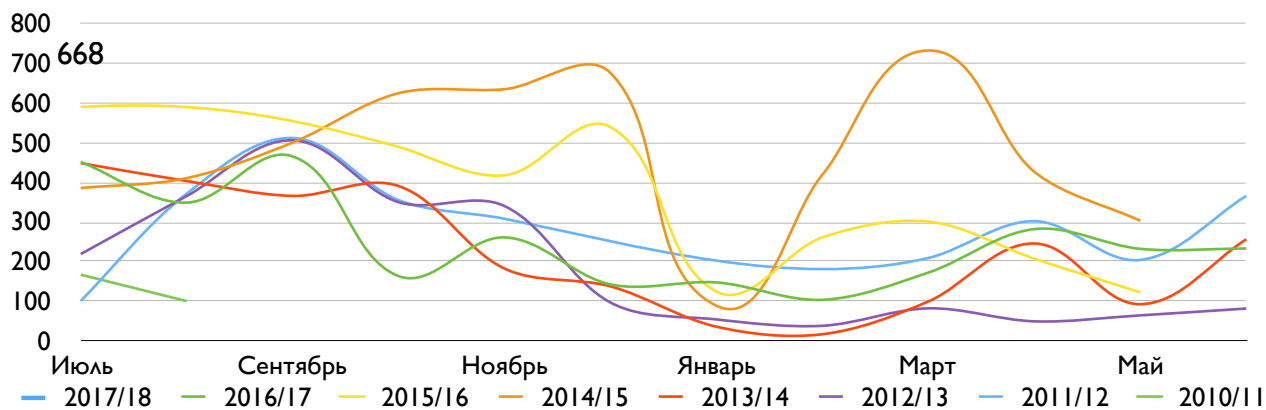
## Экспорт российской пшеницы в июле 2017 (тыс.т.)

Страна-импортер	Объем (тонн)	%
1 Egypt	217.67	15.3 %
2 Turkey	157.83	11.1 %
3 Lebanon	150.71	10.6 %
4 Nigeria	75.11	5.3 %
5 United Arab Emirates	69.49	4.9 %
6 Sudan	69.34	4.9 %
7 Cameroon	65.50	4.6 %
8 Yemen	50.62	3.6 %
9 S.Africa	49.50	3.5 %
10 Azerbaijan	47.64	3.4 %
11 Georgia	45.65	3.2 %
12 Kenya	42.30	3.0 %
13 Tanzania	41.10	2.9 %
14 Ghana	39.00	2.7 %
15 Israel	32.27	2.3 %
16 Oman	28.00	2.0 %
17 Sri Lanka	27.50	1.9 %
18 Senegal	27.35	1.9 %
19 Latvia	26.03	1.8 %
20 Indonesia	23.21	1.6 %
21 Armenia	20.00	1.4 %
22 Congo, Dem. Rep.	16.00	1.1 %
23 Iran	15.11	1.1 %
24 Burkina-Faso	14.00	1.0 %
25 Congo, Rep. of	11.29	0.8 %
26 Libya	11.09	0.8 %
27 Switzerland	10.95	0.8 %
28 Togo	10.00	0.7 %
29 Italy	6.27	0.4 %
30 Mexico	6.17	0.4 %
31 Greece	6.06	0.4 %
32 Albany	3.30	0.2 %
33 Norway	2.10	0.1 %



Страна-импортер	Объем (тонн)	%
34 Poland	0.66	0.0 %
<b>Экспорт всего</b>	<b>1 419</b>	

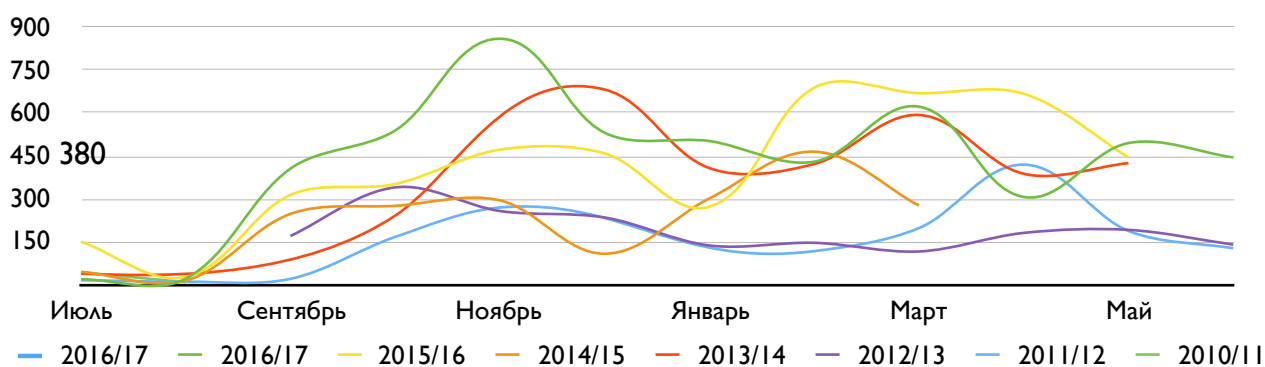
Экспорт российского ячменя по месяцам (тыс.тонн)



Экспорт российского ячменя в июле 2017 (тыс.т)

Страна-импортер	Объем (тонн)	%
1 Saudi Arabia	242.51	36.3 %
2 Iran	133.18	19.9 %
3 Turkey	119.74	17.9 %
4 Jordan	49.66	7.4 %
5 Kuwait	44.00	6.6 %
6 Lebanon	28.31	4.2 %
7 Syria	24.68	3.7 %
8 Azerbaijan	13.40	2.0 %
9 Israel	9.92	1.5 %
10 Libya	2.80	0.4 %
11 Georgia	0.12	0.0 %
<b>Экспорт всего ячменя</b>	<b>668</b>	

Экспорт российской кукурузы по месяцам (тыс.тонн)





## Экспорт российской кукурузы в июле 2017 (тыс.т)

Страна-импортер	Объем (тонн)	%
1 Turkey	143.18	37.6 %
2 Iran	62.28	16.4 %
3 Korea S.	60.24	15.8 %
4 Lebanon	49.24	12.9 %
5 Latvia	23.48	6.2 %
6 Denmark	17.89	4.7 %
7 Azerbaijan	6.78	1.8 %
8 Georgia	5.49	1.4 %
9 Greece	3.30	0.9 %
10 United Arab Emirates	3.12	0.8 %
11 United kingdom	3.02	0.8 %
12 Sweden	1.19	0.3 %
13 Mongolia	0.69	0.2 %
14 Korea N.	0.33	0.1 %
15 China	0.13	0.0 %
16 Ukraine	0.02	0.0 %
17 Ukraine	0.02	0.0 %
<b>Всего</b>	<b>380</b>	

### О ходе сезонных полевых работ

По оперативным данным органов управления АПК субъектов Российской Федерации по состоянию на 24 августа 2017 года в целом по стране зерновые и зернобобовые культуры обмолочены с площади 22,2 млн га или 46,3% к посевной площади (в 2016 г. – 27,9 млн га). Намолочено 83,0 млн тонн зерна (в 2016 г. – 83,9 млн тонн), при урожайности 37,4 ц/га (в 2016 г. – 30,0 ц/га).

В том числе в Южном федеральном округе зерновые и зернобобовые культуры обмолочены с площади 7,3 млн га или 83% к посевной площади (в 2016 г. – 7,0 млн га). Намолочено 30,5 млн тонн зерна (в 2016 г. – 27,3 млн тонн), при урожайности 41,6 ц/га (в 2016 г. – 38,9 ц/га).

В Северо-Кавказском федеральном округе – обмолочено 2,5 млн га или 79,3% к посевной площади (в 2016 г. – 2,5 млн га). Намолочено 10,4 млн тонн зерна (в 2016 г. – 10,2 млн тонн), при урожайности 41,2 ц/га (в 2016 г. – 40,7 ц/га).

В Центральном федеральном округе – обмолочено 5,3 млн га или 63,7% к посевной площади (в 2016 г. – 5,2 млн га). Намолочено 23,4 млн тонн зерна (в 2016 г. – 19,1 млн тонн), при урожайности 44,0 ц/га (в 2016 г. – 36,5 ц/га).



В Приволжском федеральном округе – обмолочено 5,2 млн га или 39,4% к посевной площади (в 2016 г. – 10,1 млн га). Намолочено 15,0 млн тонн зерна (в 2016 г. – 21,3 млн тонн), при урожайности 28,9 ц/га (в 2016 г. – 21,2 ц/га).

В Дальневосточном федеральном округе – обмолочено 182,8 тыс. га или 55,8% к посевной площади (в 2016 г. – 114,9 тыс. га). Намолочено 385,3 тыс. тонн зерна (в 2016 г. – 310,7 тыс. тонн), при урожайности 21,1 ц/га (в 2016 г. – 21,9 ц/га).

В Северо-Западном федеральном округе – обмолочено 53,3 тыс. га или 15,1% к посевной площади (в 2016 г. – 118,7 тыс. га). Намолочено 234,6 тыс. тонн зерна (в 2016 г. – 354,8 тыс. тонн), при урожайности 44,0 ц/га (в 2016 г. – 29,9 ц/га).

В Сибирском федеральном округе – обмолочено 1,2 млн га или 12,2% к посевной площади (в 2016 г. – 1,9 млн га). Намолочено 2,3 млн тонн зерна (в 2016 г. – 3,5 млн тонн), при урожайности 18,6 ц/га (в 2016 г. – 18,9 ц/га).

В Уральском федеральном округе – обмолочено 350,1 тыс. га или 9,8% к посевной площади (в 2016 г. – 947,8 тыс. га). Намолочено 831,2 тыс. тонн зерна (в 2016 г. – 1,8 млн тонн), при урожайности 23,7 ц/га (в 2016 г. – 19,0 ц/га).

Пшеница озимая и яровая в целом по стране обмолочена с площади 15,1 млн га или 54,1% к посевной площади (в 2016 г. – 17,3 млн га). Намолочено 62,2 млн тонн зерна (в 2016 г. – 58,9 млн тонн), при урожайности 41,3 ц/га (в 2016 г. – 34,0 ц/га).

Ячмень озимый и яровой обмолочен с площади 4,8 млн га или 59,1% к посевной площади (в 2016 г. – 6,1 млн га). Намолочено 14,8 млн тонн (в 2016 г. – 15,2 млн тонн), при урожайности 31,0 ц/га (в 2016 г. – 25,0 ц/га).

Кукуруза на зерно (в Краснодарском крае, Ростовской и Воронежской областях) обмолочена с площади 4,5 тыс. га (в 2016 г. – 3,3 тыс. га), намолочено 23,1 тыс. тонн (в 2016 г. – 19,3 тыс. тонн), при урожайности 51,1 ц/га (в 2016 г. – 58,1 ц/га).

Рапс обмолочен с площади 176,7 тыс. га или 17,3% к посевной площади (в 2016 г. – 167,3 тыс. га). Намолочено 385,0 тыс. тонн (в 2016 г. – 259,1 тыс. тонн), при урожайности 21,8 ц/га (в 2016 г. – 15,5 ц/га).

Соя (в Краснодарском крае, Белгородской и Саратовской областях) обмолочена с площади 23,9 тыс. га или 0,9% к посевной площади (в 2016 г. – 19,1 тыс. га). Намолочено 49,5 тыс. тонн (в 2016 г. – 35,4 тыс. тонн), при урожайности 20,7 ц/га (в 2016 г. – 18,5 ц/га).

Подсолнечник на зерно (в Чеченской Республике, Республике Крым и Краснодарском крае) обмолочен с площади 16,1 тыс. га или 0,2% к посевной площади (в 2016 г. – 19,9 тыс. га). Намолочено 25,0 тыс. тонн (в 2016 г. – 36,6 тыс. тонн), при урожайности 15,6 ц/га (в 2016 г. – 18,4 ц/га).

## Интервенции

Зерно интервенционного фонда	19.09.2016-14.12.2016	
	Объем биржевых торгов тонн	Объем торгов руб.
Пшеница 3-го класса урожая 2016 года	142 560	1 499 920 875

Зерно интервенционного фонда	19.09.2016-14.12.2016	
	Объем биржевых торгов тонн	Объем торгов руб.
Пшеница 4-го класса урожая 2016 года	575 235	5 630 424 750
Пшеница 5-го класса урожая 2016 года	138 105	1 139 028 750
Рожь урожая 2016 года	0	0
Ячмень фуражный урожая 2016 года	50 895	401 247 000
<b>Итого</b>	<b>906 795</b>	<b>8 670 621 375</b>

**Средневзвешенные цены закупленного зерна  
за период с 19.09.2016 по 14.12.2016:**

Зерно интервенционного фонда	Абсолютный минимум, руб./тонну	Абсолютный максимум, руб./тонну	Средневзвешенная цена купленного зерна интервенционного фонда, руб./тонну
Пшеница мягкая 3-го класса урожая 2016 года	9 000	10 900	10 521.3
Пшеница мягкая 4-го класса урожая 2016 года	8 000	10 400	9 788.0
Пшеница мягкая 5-го класса урожая 2016 года	7 000	8 800	8 247.6
Рожь не ниже 3-го класса урожая 2016 года			
Ячмень урожая 2016 года	7 450	8 000	7 883.8
Кукуруза 3-го класса урожая 2016 года			