



ОБЗОР РЫНКА ЗЕРНОВЫХ (Июнь 2017 года)

Экспорт зерна2

О ходе сезонных полевых работ.....5

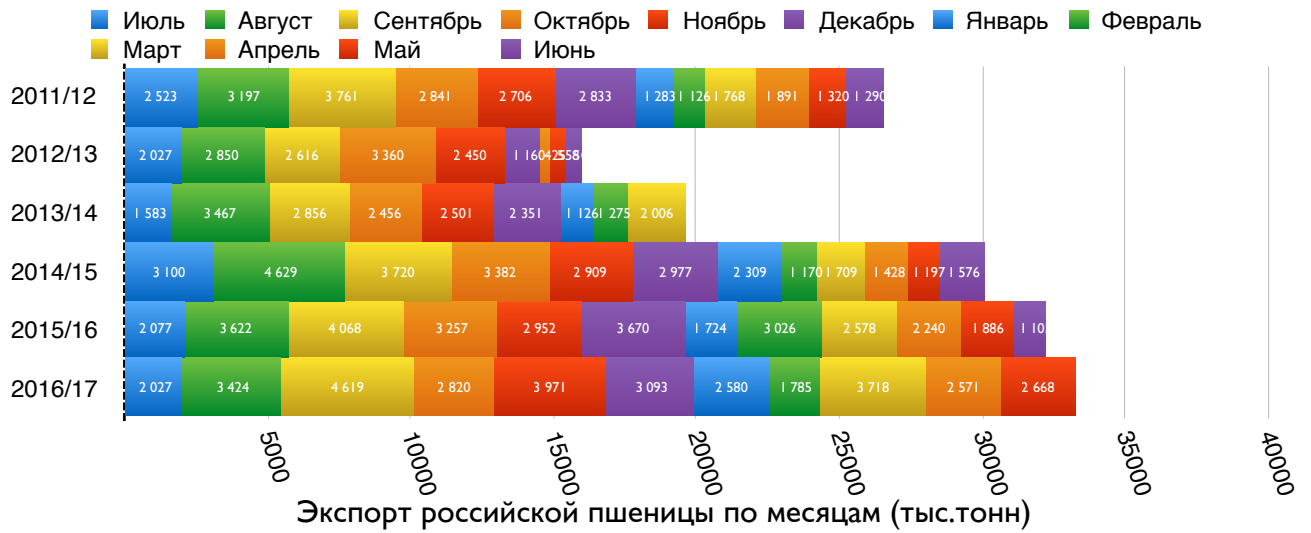
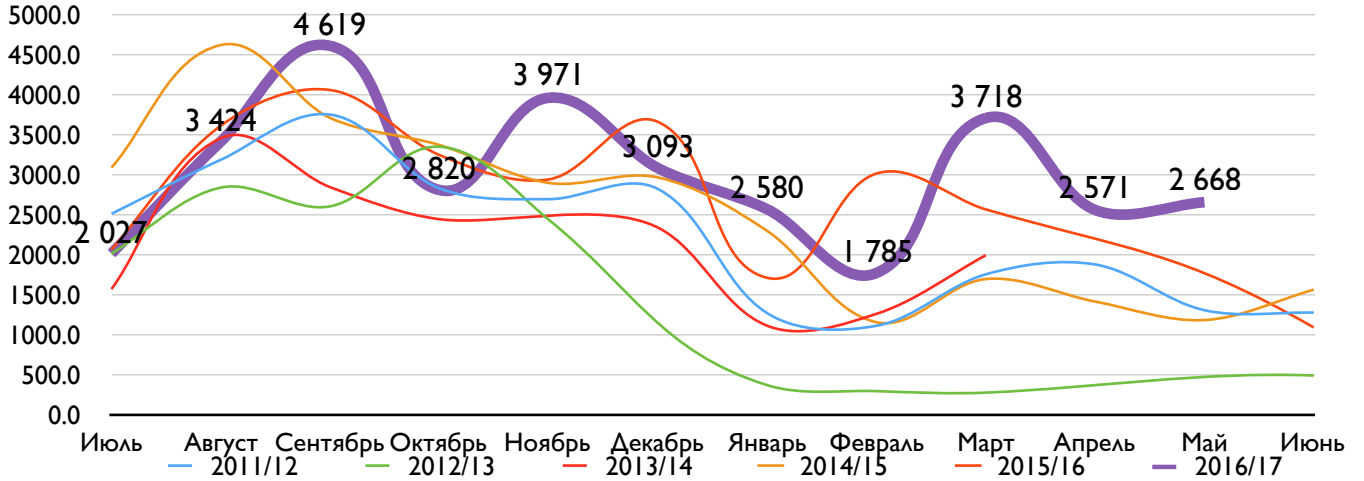
Интервенции6



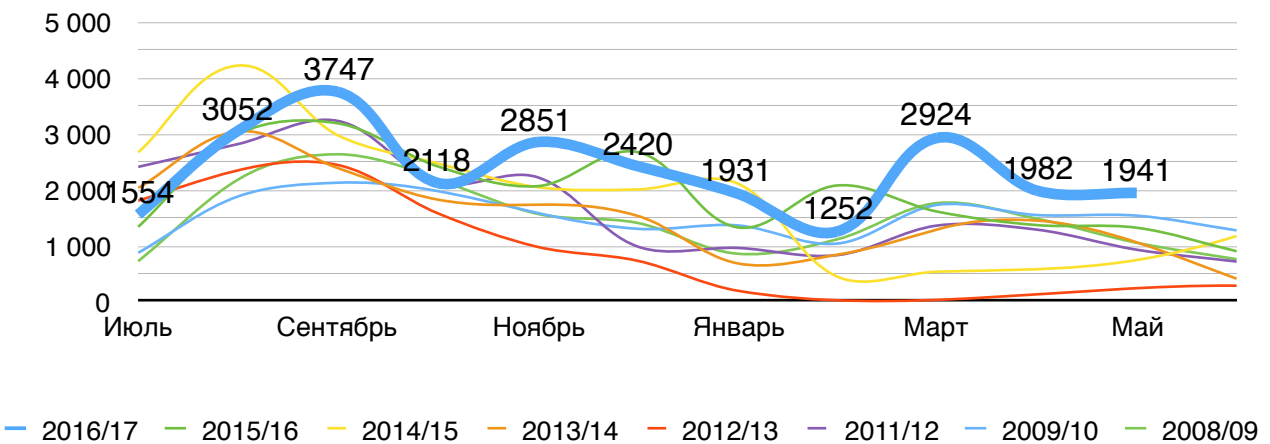
ОБЗОР РЫНКА ЗЕРНОВЫХ (Июнь 2017 года)

Экспорт зерна

Экспорт российского зерна (пшеница, ячмень, кукуруза) в сезонах 2011/2012 - 2016/17 (тыс.т)



Экспорт российской пшеницы по месяцам (тыс.тонн)





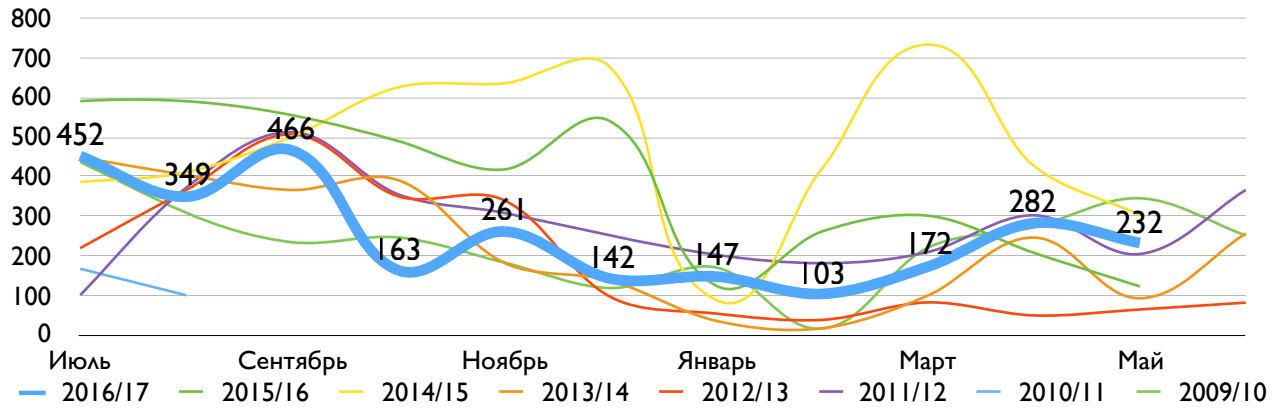
Экспорт российской пшеницы в мае 2017

Страна-импортер	Объем (тонн)	%
1 Egypt	753 035.32	38.8 %
2 Tanzania	133 477.00	6.9 %
3 Yemen	131 249.85	6.8 %
4 Israel	113 682.91	5.9 %
5 Turkey	105 318.13	5.4 %
6 Azerbaijan	87 970.46	4.5 %
7 Nigeria	68 150.00	3.5 %
8 Georgia	58 222.59	3.0 %
9 Lebanon	50 778.30	2.6 %
10 Oman	49 513.32	2.6 %
11 United Arab Emirates	37 141.65	1.9 %
12 Morocco	30 513.22	1.6 %
13 Libya	28 750.08	1.5 %
14 Cameroon	22 500.00	1.2 %
15 Qatar	22 448.86	1.2 %
16 Tunis	21 610.20	1.1 %
17 Bangladesh	21 000.00	1.1 %
18 Armenia	20 000.00	1.0 %
19 Ghana	19 000.00	1.0 %
20 Rwanda	18 020.00	0.9 %
21 Iran	15 710.16	0.8 %
22 Latvia	15 303.05	0.8 %
23 Cote d'Ivoire	14 000.00	0.7 %
24 Senegal	12 000.00	0.6 %
25 Burkina-Faso	11 000.00	0.6 %
26 Syria	10 109.24	0.5 %
27 Greece	9 332.07	0.5 %
28 Cyprus	8 788.53	0.5 %
29 Malawi	8 158.00	0.4 %
30 Burundi	8 040.00	0.4 %
31 Congo, Rep. of	7 000.00	0.4 %
32 Togo	7 000.00	0.4 %
33 Italy	5 896.54	0.3 %
34 Albany	5 496.85	0.3 %
35 Benin	4 000.00	0.2 %
36 Mali	4 000.00	0.2 %
37 Iceland	1 990.88	0.1 %
38 Switzerland	961.80	0.0 %



Страна-импортер	Объем (тонн)	%
39 Mongolia	157.85	0.0 %
Экспорт всего	1 941 327	

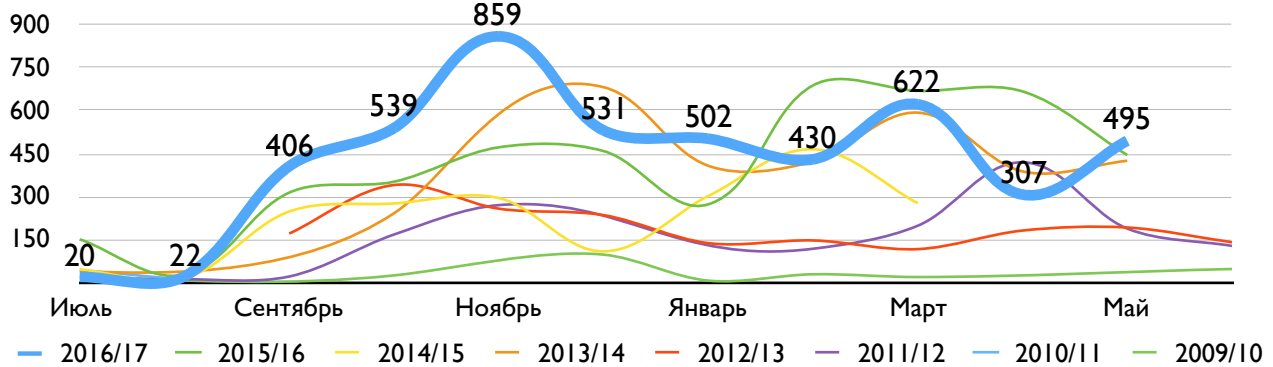
Экспорт российского ячменя по месяцам (тыс.тонн)



Экспорт российского ячменя в мае 2017

Страна-импортер	Объем (тонн)	%
1 Saudi Arabia	106 115.84	45.7 %
2 Libya	71 950.75	31.0 %
3 Iran	36 635.14	15.8 %
4 Israel	7 122.78	3.1 %
5 Oman	4 237.68	1.8 %
6 Netherlands	3 292.38	1.4 %
7 Azerbaijan	1 888.85	0.8 %
8 Iceland	954.04	0.4 %
9 Ukraine	60.00	0.0 %
10 Georgia	49.50	0.0 %
Экспорт всего ячменя	232 307	

Экспорт российской кукурузы по месяцам (тыс.тонн)



Экспорт российской кукурузы в мае 2017

Страна-импортер	Объем (тонн)	%
1 Korea S.	130 700.78	26.4 %



Страна-импортер	Объем (тонн)	%
2 Lebanon	73 964.46	14.9 %
3 Iran	63 449.72	12.8 %
4 Turkey	48 119.38	9.7 %
5 Kenya	37 050.00	7.5 %
6 Italy	23 940.07	4.8 %
7 Vietnam	22 000.00	4.4 %
8 Greece	21 633.92	4.4 %
9 Azerbaijan	20 374.94	4.1 %
10 Japan	15 275.59	3.1 %
11 Georgia	12 173.34	2.5 %
12 Netherlands	8 624.98	1.7 %
13 Cyprus	8 004.68	1.6 %
14 United kingdom	3 296.63	0.7 %
15 Spain	2 900.58	0.6 %
16 Latvia	1 940.85	0.4 %
17 Germany	1 646.10	0.3 %
18 Mongolia	350.20	0.1 %
Всего	495 446	

О ходе сезонных полевых работ

В Российской Федерации началась уборка зерновых и зернобобовых культур. Первыми к ней приступили хозяйства Республик Крым, Адыгея, Дагестан и Краснодарского края.

Неблагоприятные погодные условия сева весной и неустойчивая погода начала лета текущего года сдвинули проведение сезонных полевых работ на более поздние сроки, из-за чего уборочные работы начались на 2 недели позже по сравнению с прошлым годом.

По состоянию на 26 июня 2017 года в целом по стране зерновые обмолочены с площади 30,5 тыс. га (в 2016 г. – 258,8 тыс. га), намолочено 117,9 тыс. тонн зерна при урожайности 38,7 ц/га (в 2016 г. – 1,1 млн тонн при урожайности 44,2 ц/га).

В Республике Адыгея обмолочено 0,3 тыс. га (в 2016 г. – 10,5 тыс. га) зерновых культур, намолочено 1,8 тыс. тонн зерна (в 2016 г. – 50,6 тыс. тонн), урожайность составляет 60 ц/га (в 2016 г. – 48,1 ц/га).

В Краснодарском крае обмолочено 7,2 тыс. га (в 2016 г. – 86,9 тыс. га), намолочено 45,4 тыс. тонн зерна (в 2016 г. – 484,5 тыс. тонн), урожайность составляет 63,1 ц/га (в 2016 г. – 55,8 ц/га).

В Республике Крым обмолочено 20,7 тыс. га (в 2016 г. – 51,4 тыс. га), намолочено 65,4 тыс. тонн зерна (в 2016 г. – 131,0 тыс. тонн), урожайность составляет 31,6 ц/га (в 2016 г. – 25,5 ц/га).



В Республике Дагестан обмолочено 2,3 тыс. га, намолочено 5,3 тыс. тонн зерна при урожайности 23,0 ц/га.

К массовой уборке зерновых и зернобобовых культур в Южном и Северо-Кавказском федеральных округах приступят в первой-второй декаде июля.

Интервенции

Зерно интервенционного фонда	19.09.2016-14.12.2016	
	Объем биржевых торгов тонн	Объем торгов руб.
Пшеница 3-го класса урожая 2016 года	142 560	1 499 920 875
Пшеница 4-го класса урожая 2016 года	575 235	5 630 424 750
Пшеница 5-го класса урожая 2016 года	138 105	1 139 028 750
Рожь урожая 2016 года	0	0
Ячмень фуражный урожая 2016 года	50 895	401 247 000
Итого	906 795	8 670 621 375

Средневзвешенные цены закупленного зерна за период с 19.09.2016 по 14.12.2016:

Зерно интервенционного фонда	Абсолютный минимум, руб./тонну	Абсолютный максимум, руб./тонну	Средневзвешенная цена купленного зерна интервенционного фонда, руб./тонну
Пшеница мягкая 3-го класса урожая 2016 года	9 000	10 900	10 521.3
Пшеница мягкая 4-го класса урожая 2016 года	8 000	10 400	9 788.0
Пшеница мягкая 5-го класса урожая 2016 года	7 000	8 800	8 247.6
Рожь не ниже 3-го класса урожая 2016 года			
Ячмень урожая 2016 года	7 450	8 000	7 883.8
Кукуруза 3-го класса урожая 2016 года			