



ОБЗОР РЫНКА ЗЕРНОВЫХ (Ноябрь 2017 года)

Экспорт зерна .....2

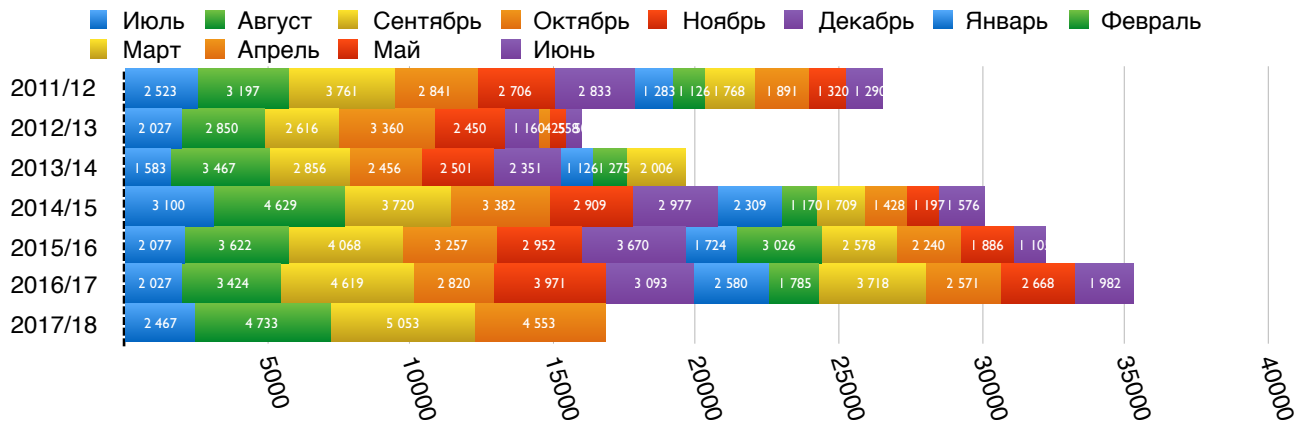
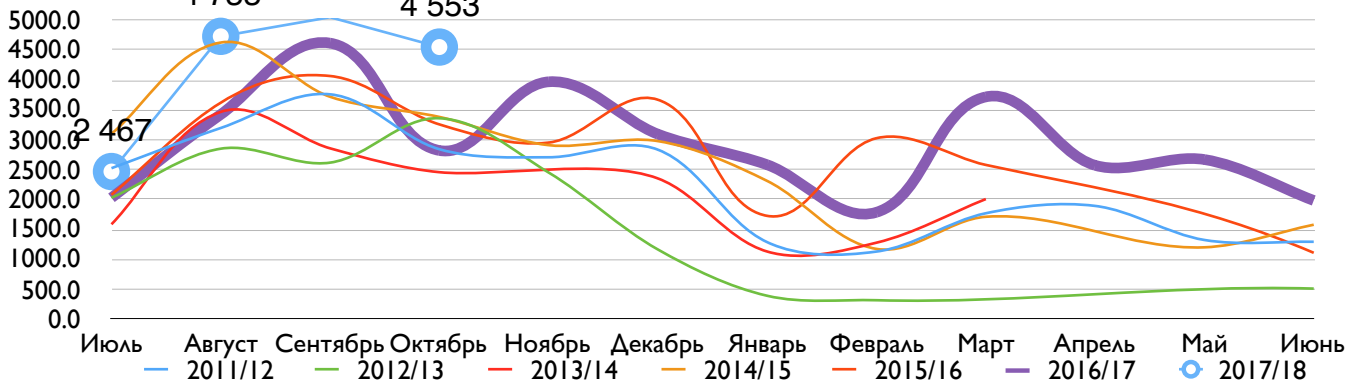
О ходе сезонных полевых работ.....6



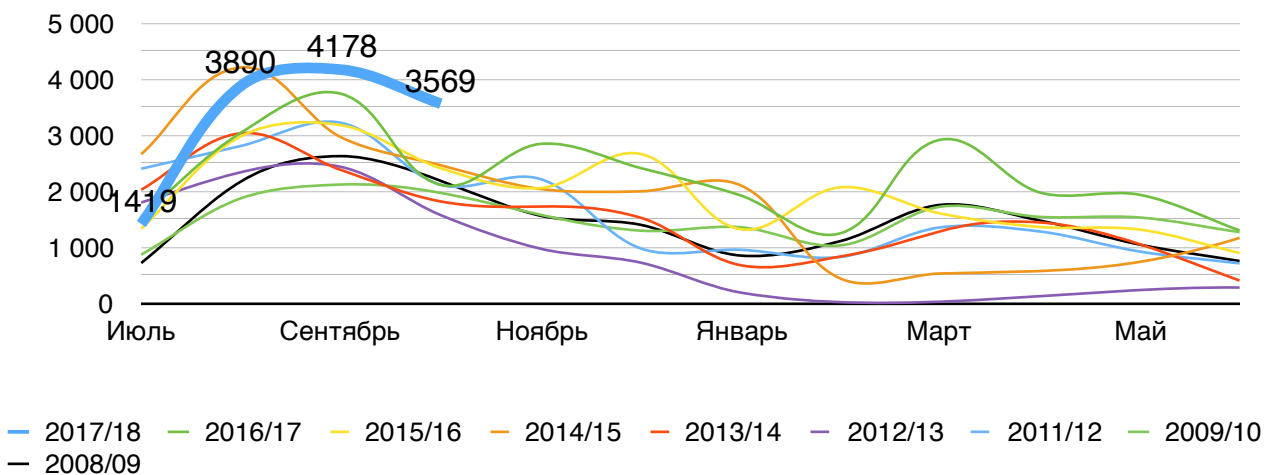
# ОБЗОР РЫНКА ЗЕРНОВЫХ (Ноябрь 2017 года)

## Экспорт зерна

Экспорт российского зерна (пшеница, ячмень, кукуруза) в сезонах 2011/2012 - 2016/17 (тыс.т)



Экспорт российской пшеницы по месяцам (тыс.тонн)



Экспорт российской пшеницы в октябре 2017 (тыс.т)

Страна-импортер	Объем (тонн)	%
1 Egypt	788.89	22.1 %
2 Bangladesh	320.14	9.0 %

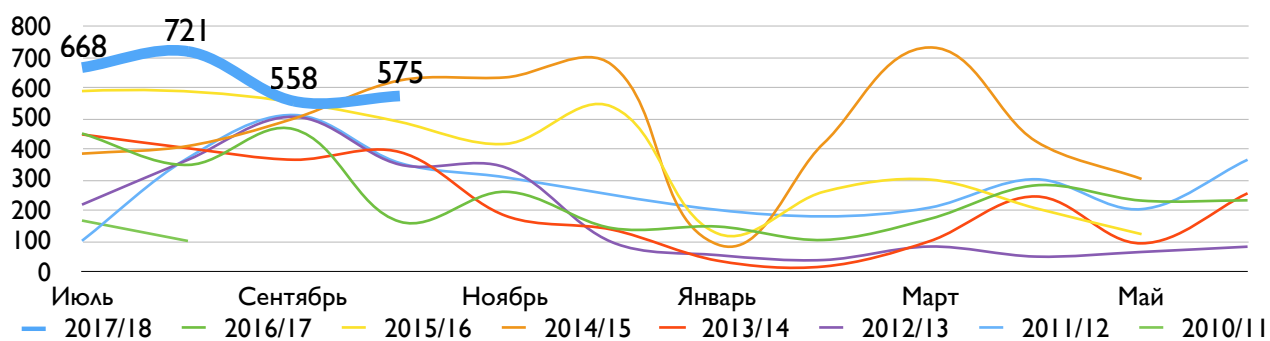


Страна-импортер	Объем (тонн)	%
3 Turkey	297.20	8.3 %
4 Sudan	182.74	5.1 %
5 Indonesia	179.78	5.0 %
6 United Arab Emirates	167.65	4.7 %
7 Azerbaijan	160.89	4.5 %
8 Nigeria	151.00	4.2 %
9 India	129.46	3.6 %
10 Tanzania	127.69	3.6 %
11 Korea S.	112.54	3.2 %
12 Kenya	79.57	2.2 %
13 Yemen	78.95	2.2 %
14 Vietnam	67.46	1.9 %
15 Latvia	63.41	1.8 %
16 Lebanon	59.32	1.7 %
17 Djibouti	49.50	1.4 %
18 Georgia	40.75	1.1 %
19 Uganda	40.20	1.1 %
20 Ghana	40.00	1.1 %
21 Venezuela	33.00	0.9 %
22 S.Africa	32.19	0.9 %
23 Mexico	30.77	0.9 %
24 Morocco	27.50	0.8 %
25 Tunis	27.30	0.8 %
26 Italy	22.45	0.6 %
27 Mozambique	20.57	0.6 %
28 Rwanda	20.04	0.6 %
29 Armenia	20.00	0.6 %
30 Albany	19.89	0.6 %
31 Syria	19.55	0.5 %
32 Greece	14.55	0.4 %
33 Thailand	14.29	0.4 %
34 Iran	13.76	0.4 %
35 Malawi	13.27	0.4 %
36 Libya	10.60	0.3 %



Страна-импортер	Объем (тонн)	%
37 Senegal	10.50	0.3 %
38 Israel	10.35	0.3 %
39 Cameroon	10.00	0.3 %
40 Congo, Rep. of	9.30	0.3 %
41 Congo, Dem. Rep.	9.10	0.3 %
42 Burundi	8.04	0.2 %
43 Cyprus	6.07	0.2 %
44 China	5.03	0.1 %
45 Burkina-Faso	5.00	0.1 %
46 Benin	4.79	0.1 %
47 Ethiopia	4.40	0.1 %
48 Switzerland	3.99	0.1 %
49 Germany	3.01	0.1 %
50 Norway	2.09	0.1 %
51 Mongolia	0.41	0.0 %
52 Tajikistan	0.13	0.0 %
<b>Экспорт всего</b>	<b>3 569</b>	

Экспорт российского ячменя по месяцам (тыс.тонн)



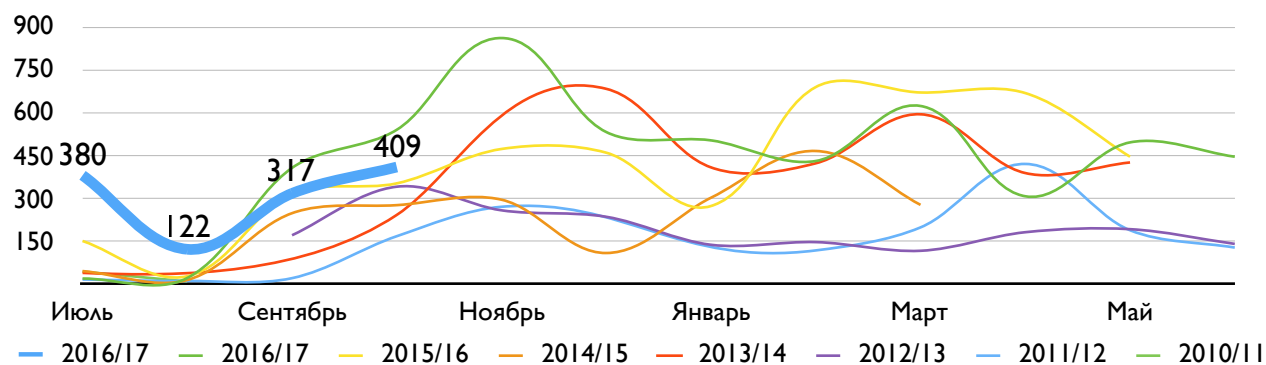
Экспорт российского ячменя в октябре 2017 (тыс.т)

Страна-импортер	Объем (тонн)	%
1 Saudi Arabia	233.51	40.6 %
2 Iran	160.83	27.9 %
3 Jordan	52.30	9.1 %
4 Libya	46.99	8.2 %
5 Qatar	28.72	5.0 %
6 Lebanon	18.80	3.3 %
7 Cyprus	15.11	2.6 %
8 Egypt	5.00	0.9 %



Страна-импортер	Объем (тонн)	%
9 Japan	4.65	0.8 %
10 United Arab Emirates	3.71	0.6 %
11 Turkey	3.17	0.5 %
12 Azerbaijan	2.02	0.4 %
13 Georgia	0.24	0.0 %
14 Uzbekistan	0.21	0.0 %
15 Mongolia	0.14	0.0 %
16 Ukraine	0.10	0.0 %
<b>Экспорт всего ячменя</b>	<b>575</b>	

Экспорт российской кукурузы по месяцам (тыс.тонн)



Экспорт российской кукурузы в октябре 2017 (тыс.т)

Страна-импортер	Объем (тонн)	%
1 Turkey	180.53	44.1 %
1 Iran	66.67	16.3 %
2 Korea S.	52.99	13.0 %
3 Lebanon	42.69	10.4 %
4 Syria	30.80	7.5 %
5 Georgia	8.95	2.2 %
6 Latvia	8.08	2.0 %
7 Albany	6.11	1.5 %
8 Libya	5.60	1.4 %
9 Azerbaijan	2.84	0.7 %
10 Denmark	2.75	0.7 %
11 Canada	0.62	0.2 %
12 China	0.36	0.1 %



Страна-импортер	Объем (тонн)	%
13 Abkhazia	0.07	0.0 %
14 Japan	0.01	0.0 %
15 Ukraine	0.02	0.0 %
<b>Всего</b>	<b>409</b>	

## О ходе сезонных полевых работ

По оперативным данным органов управления АПК субъектов Российской Федерации по состоянию на 27 ноября 2017 года в целом по стране **зерновые и зернобобовые культуры** обмолочены с площади 45,8 млн га или 97,4% к уборочной площади (в 2016 г. – 45,7 млн га). Намолочено 138,9 млн тонн зерна (в 2016 г. – 124,3 млн тонн), при урожайности 30,3 ц/га (в 2016 г. – 27,2 ц/га).

В том числе в Южном федеральном округе зерновые и зернобобовые культуры обмолочены с площади 8,7 млн га или 99,2% к уборочной площади (в 2016 г. – 8,4 млн га). Намолочено 36,3 млн тонн зерна (в 2016 г. – 33,6 млн тонн), при урожайности 41,7 ц/га (в 2016 г. – 39,9 ц/га).

В Северо-Кавказском федеральном округе – обмолочено 3,0 млн га или 95,4% к уборочной площади (в 2016 г. – 3,0 млн га). Намолочено 12,8 млн тонн зерна (в 2016 г. – 13,3 млн тонн), при урожайности 42,7 ц/га (в 2016 г. – 43,6 ц/га).

В Центральном федеральном округе – обмолочено 7,7 млн га или 95% к уборочной площади (в 2016 г. – 7,7 млн га). Намолочено 32,5 млн тонн зерна (в 2016 г. – 27,8 млн тонн), при урожайности 42,3 ц/га (в 2016 г. – 36,1 ц/га).

В Приволжском федеральном округе – обмолочено 12,6 млн га или 97,6% к уборочной площади (в 2016 г. – 12,6 млн га). Намолочено 31,9 млн тонн зерна (в 2016 г. – 25,8 млн тонн), при урожайности 25,3 ц/га (в 2016 г. – 20,4 ц/га).

В Уральском федеральном округе – обмолочено 3,5 млн га или 99,6% к уборочной площади (в 2016 г. – 3,5 млн га). Намолочено 7,1 млн тонн зерна (в 2016 г. – 6,0 млн тонн), при урожайности 20,3 ц/га (в 2016 г. – 17,2 ц/га).

В Сибирском федеральном округе – обмолочено 9,8 млн га или 98% к уборочной площади (в 2016 г. – 9,8 млн га). Намолочено 16,8 млн тонн зерна (в 2016 г. – 16,1 млн тонн), при урожайности 17,3 ц/га (в 2016 г. – 16,5 ц/га).

В Дальневосточном федеральном округе – обмолочено 296,3 тыс. га или 91,3% к уборочной площади (в 2016 г. – 309,7 тыс. га). Намолочено 716,3 тыс. тонн зерна (в 2016 г. – 772,2 тыс. тонн), при урожайности 24,2 ц/га (в 2016 г. – 24,9 ц/га).

В Северо-Западном федеральном округе – обмолочено 256,1 тыс. га или 77,3% к уборочной площади (в 2016 г. – 335,8 тыс. га). Намолочено 760,0 тыс. тонн зерна (в 2016 г. – 960,7 тыс. тонн), при урожайности 29,7 ц/га (в 2016 г. – 28,6 ц/га).

**Пшеница озимая и яровая** в целом по стране обмолочена с площади 27,4 млн га или 99,1% к уборочной площади (в 2016 г. – 27,2 млн га). Намолочено 88,0 млн тонн зерна (в 2016 г. – 75,8 млн тонн), при урожайности 32,2 ц/га (в 2016 г. – 27,9 ц/га).

**Ячмень озимый и яровой** обмолочен с площади 7,8 млн га или 98,2% к уборочной площади (в 2016 г. – 8,1 млн га). Намолочено 21,7 млн тонн (в 2016 г. – 19,1 млн тонн), при урожайности 27,9 ц/га (в 2016 г. – 23,5 ц/га).